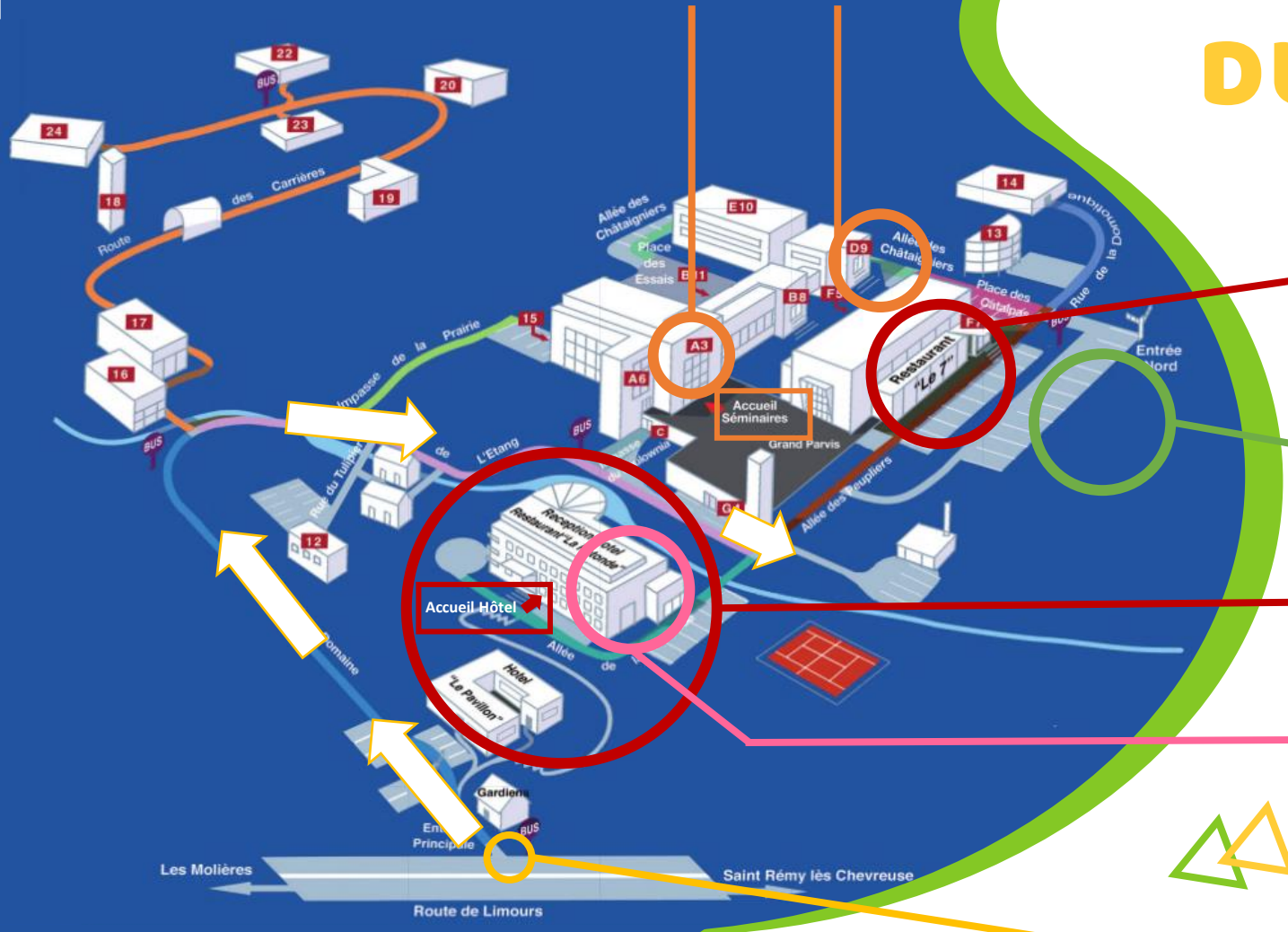


# LES BÂTIMENTS DE SÉMINAIRES

# PLAN DU DOMAINE



RESTAURANT LE SEPT

PARKING  
(200 places gratuites)

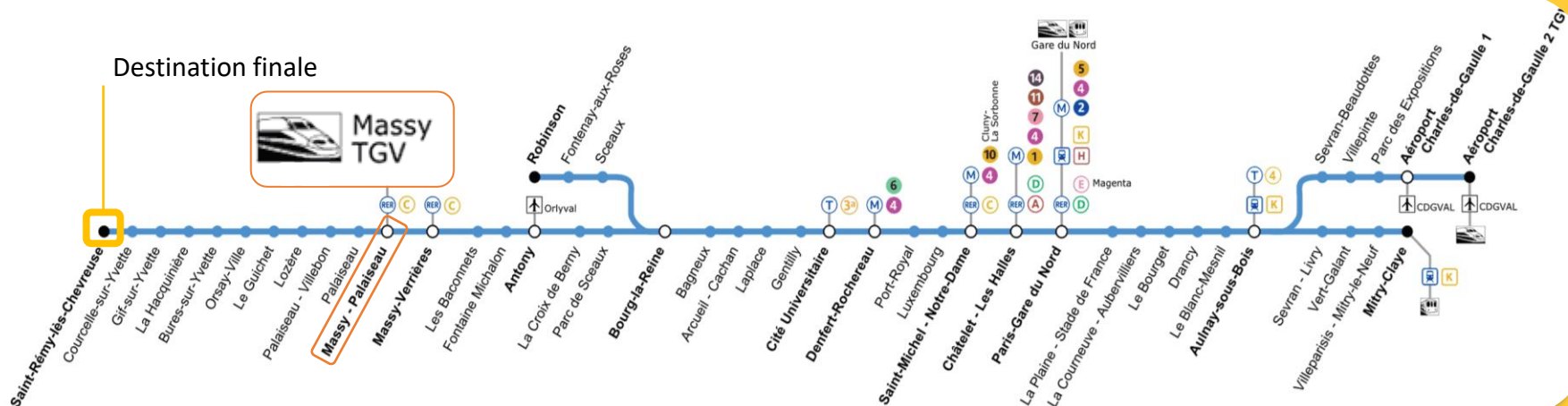
HÔTEL / RESTAURANT  
LA ROTONDE

SALLE MONTABÉ

ENTRÉE DU DOMAINE

A 30 minutes de MASSY TGV – Grandes lignes  
Liaison entre l'aéroport d'Orly et le RER B par la navette Orlyval  
Ligne de bus dédiée, de la gare  
15 minutes à pied du RER B station Saint-Rémy-lès-Cheveuse

# ACCÉDER AU DOMAINE DE SAINT-PAUL



## EN TRANSPORTS EN COMMUN

A 30 minutes de MASSY TGV – Grandes lignes

Liaison entre l'aéroport d'Orly et le RER B par la navette Orlyval

Ligne de bus dédiée, de la gare (Cf page 03)

15 minutes à pied du RER B station SAINT-REMY-LÈS-CHEVREUSE (Cf page 04)

# LIGNE 39.10

SAINT-RÉMY-LÈS-CHEVREUSE  
> DOMAINE SAINT-PAUL



**BUS 39-10** SAINT-RÉMY-LÈS-CHEVREUSE → SAINT-RÉMY-LÈS-CHEVREUSE

Du lundi au vendredi (ne fonctionne pas les samedis, dimanches et jours fériés)

SAINT-RÉMY-LÈS-CHEVREUSE	Gare de Saint-Rémy-lès-Chevreuse	07:56	08:29	08:41	08:54	09:21
	Porte Est	08:01	08:34	08:46	08:59	09:26
	Hôtel	08:03	08:36	08:48	09:01	09:28
	Porte Nord	08:04	08:37	08:49	09:02	09:29
	Costic	08:06	08:39	08:51	09:04	09:31
	Les Carrières	08:11	08:44	08:56	09:09	09:36

Hôtel et restaurant

Séminaires bâtiments A3 et D9

**BUS 39-10** SAINT-RÉMY-LÈS-CHEVREUSE → SAINT-RÉMY-LÈS-CHEVREUSE

Du lundi au vendredi (ne fonctionne pas les samedis, dimanches et jours fériés)

SAINT-RÉMY-LÈS-CHEVREUSE	Les Carrières	16:05	17:09	17:33	17:55	18:21
	Costic	16:10	17:14	17:38	18:00	18:26
	Porte Nord	16:12	17:16	17:40	18:02	18:28
	Hôtel	16:13	17:17	17:41	18:03	18:29
	Porte Est	16:15	17:19	17:43	18:05	18:31
	Gare de Saint-Rémy-lès-Chevreuse	16:20	17:24	17:48	18:10	18:36

Séminaires bâtiments A3 et D9

Hôtel et restaurant


*Pour tout renseignement n'hésitez pas à demander au chauffeur*

Ces horaires ne sont donnés qu'à titre indicatif, ils peuvent être modifiés inopinément pour des raisons d'exploitation et sont sujets aux aléas de la circulation. Il est conseillé de se présenter à l'arrêt 5 minutes avant l'heure de passage théorique. 🗉 Faire signe au conducteur.

# Trajet piéton depuis la gare RER B



Gare de Saint Rémy-lès-Chevreuse



Départ – Suivre Route de Limours



Au feu suivre « Route de Limours » tout droit en remontant



Prendre à droite à l'embranchement



Réception- Accueil



## NOUS CONTACTER

Domaine de Saint-Paul

102 Route de Limours

78470 Saint-Rémy-lès-Chevreuse

Réception de l'hôtel

Tél. : 01 30 85 20 20

Mail : [reception-hotel@domainestpaul.fr](mailto:reception-hotel@domainestpaul.fr)